

Πίνακας Περιεχομένων

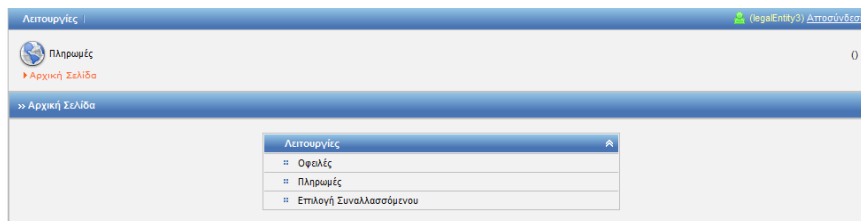
1.	Εισαγωγή.....	2
1.1.	Κοινά Στοιχεία User Interface.....	3
1.2.	Σχέση δικαιωμάτων με User Interface.....	4
1.3.	Διαθέσιμα εργαλεία του περιβάλλοντος λειτουργίας (GUI).....	4
1.4.	Εισαγωγή χρήστη στην εφαρμογή.....	5
2.	Λειτουργίες Ηλεκτρονικών Πληρωμών.....	6
2.1.	Επιλογή Συναλλασσομένου.....	6
2.2.	Οφειλές.....	7
2.2.1.	Παρακολούθηση Οφειλών (από την Αρχική Σελίδα).....	7
2.2.2.	Ανάλυση Οφειλής.....	8
2.2.3.	Πληρωμή Οφειλών-Επιλογή μιας Οφειλής.....	8
2.2.4.	Πληρωμή με Κάρτα.....	9
2.2.5.	Πληρωμή με Εντολή Πληρωμής.....	10
2.2.6.	Επιβεβαίωση πληρωμής.....	10
2.2.7.	Πληρωμή Οφειλών-Επιλογή πολλών Οφειλών.....	12
2.2.8.	Εξαίρεση Οφειλής.....	14
2.2.9.	Εκτύπωση Αποδεικτικού Πληρωμής.....	14
2.3.	Πληρωμές.....	15
2.3.1.	Παρακολούθηση Πληρωμών (από την Αρχική Σελίδα).....	15
2.3.2.	Ανάλυση Πληρωμής.....	16
2.3.3.	Παρακολούθηση Πληρωμών (από την Ανάλυση Πληρωμής).....	16
2.3.4.	Παρακολούθηση Οφειλών(από την Ανάλυση Πληρωμής).....	17
2.3.5.	Ακύρωση Πληρωμής (από την Ανάλυση Πληρωμής).....	17
2.3.6.	Εκτύπωση Εντολής Πληρωμής(από την Ανάλυση Πληρωμής).....	17
2.3.7.	Εκτύπωση Αποδεικτικού Πληρωμής (από την Ανάλυση Πληρωμής).....	18
2.3.8.	Άμεση Εκτέλεση Πληρωμής (από την Ανάλυση Πληρωμής).....	18

1. Εισαγωγή

Από το υποσύστημα Ηλεκτρονικών Πληρωμών, ένας συναλλασσόμενος έχει τη δυνατότητα παρακολούθησης των Οφειλών και πραγματοποίησης των Πληρωμών του, με βάση τις εντολές πληρωμής που καταλήγουν στο υποσύστημα Λογιστικής από τα διάφορα παραστατικά των Υποσυστημάτων (Υποθέσεων, Εισαγωγών, Ειδικών Φόρων Κατανάλωσης, κλπ), εφ' όσον έχει οριστεί Τρόπος Πληρωμής «Ηλεκτρονικά».

Οι βασικές λειτουργίες, οι οποίες εμφανίζονται στην αρχική οθόνη, είναι:

- Οφειλές
- Πληρωμές
- Επιλογή Συναλλασσομένου



Οι βασικές περιοχές της οθόνης είναι:

Μενού Εφαρμογής: εμφανίζονται οι διαθέσιμες λειτουργίες

Ένδειξη Χρήστη: εμφανίζεται το ενεργό όνομα χρήστη

Κυρίως περιοχή: καλύπτει το μεγαλύτερο μέρος της οθόνης και εκεί εμφανίζονται οι κύριες λειτουργίες

Pop-up παράθυρα: εμφανίζονται μηνύματα για την έκβαση μιας λειτουργίας που εκτελέστηκε

1.1. Κοινά Στοιχεία User Interface

Γενική Μορφή ΟΘόνης

Γενικά η οθόνη μιας λειτουργίας χωρίζεται σε 7 διακριτά μέρη:

Μενού εφαρμογής

Ένδειξη χρήστη & Σύνδεση/Αποσύνδεση

Λειτουργίες

(legalEntity3) Αποσύνδεση

Πληρωμές

Τίτλος ICISNet

Κωδικός Τελωνείου

(GR003134) DR003134 HR Descr

Αρχική Σελίδα > Οφειλές

» Παρακολούθηση οφειλών

Στοιχεία Συναλλασσόμενου

Όνοματεπώνυμο: legalEntity3 sn ΑΦΜ: 099074211

Φίλτρα

Τελωνείο: Προθεσμία Καταβολής Από: Έως: Ημερομηνία Πληρωμής Από: Έως:

MRN: Ταυτότητα Πληρωμής: Κατάσταση Πληρωμής Οφειλής: Είδος παραστατικού: Τύπος Πληρωμής:

Αναζήτηση Καθαρισμός Κριτηρίων

Αποτελέσματα

Επιλογή	Είδος παραστατ.	Αριθμός παραστατ.	Είδος Συνδ. παραστατ.	Αριθμός Συνδ. παραστατ.	Σύνολο οφειλής/ Δόση σε ρύθμιση	Άμεση καταβολή/ Αναστολή	Ποσό	Προθεσμία καταβολής	Κατάσταση Οφειλής	Τύπος Πληρωμής	Κατάσταση πληρωμής	Ημερομηνία Πληρωμής	Ενέργειες
<input type="checkbox"/>	ΑΠΟΦΑΣΗ ΣΥΜΠΛΗΡΩΜΑΤΙΚΗΣ ΧΡΕΩΣΗΣ	12GRYX063100000056		12GRIM063100000654	Σύνολο Οφειλής	Άμεση	52.000€	21-07-2012	Προς Είσπραξη	Ηλεκτρονική			Ανάλυση
<input type="checkbox"/>	ΑΠΟΦΑΣΗ ΣΥΜΠΛΗΡΩΜΑΤΙΚΗΣ ΧΡΕΩΣΗΣ	12GRYX063100000048		12GRIM0631000006962	Σύνολο Οφειλής	Άμεση	63.000€	20-07-2012	Προς Είσπραξη	Ηλεκτρονική			
<input type="checkbox"/>	ΚΑΤΑΛΟΓΙΣΤΙΚΗ ΠΡΑΞΗ	11GRYX063100000058		5	Σύνολο Οφειλής	Άμεση	9.144€	01-11-2011	Προς Είσπραξη	Ηλεκτρονική			
<input type="checkbox"/>	ΑΠΟΦΑΣΗ ΣΥΜΠΛΗΡΩΜΑΤΙΚΗΣ ΧΡΕΩΣΗΣ	11GRYX063100000110		11GRIM0631000002898	Σύνολο Οφειλής	Άμεση	1.024€	01-11-2011	Προς Είσπραξη	Ηλεκτρονική			Ανάλυση Οφειλής
<input type="checkbox"/>	Ε.Δ.Ε. ΕΙΣΑΓΩΓΗΣ	11GRIM063100000160			Δόση	Άμεση	26,66€	14-05-2011	Προς Είσπραξη	Ηλεκτρονική			Ανάλυση Οφειλής
<input type="checkbox"/>	ΚΑΤΑΛΟΓΙΣΤΙΚΗ ΠΡΑΞΗ			9	Δόση	Άμεση	50.288€	20-01-2011	Προς Είσπραξη	Ηλεκτρονική			Ανάλυση Οφειλής

Πληρωμή Επιλεγμένων Οφειλών

Διαθέσιμες ενέργειες

Χώρος λειτουργίας & δεδομένων

1. Τίτλος ICISnet (επικεφαλίδα)

2. Ένδειξη Χρήστη

Όνομα χρήστη

3. Κωδικός Τελωνείου

Το Τελωνείο όπου ανήκει ο χρήστης

4. Μενού Εφαρμογής

Περιέχει τις διαθέσιμες λειτουργίες και οθόνες της εφαρμογής.

5. Διαθέσιμες ενέργειες

Αυτά τα πλήκτρα αφορούν τις ενέργειες που μπορούν να εκτελεστούν από τη δεδομένη οθόνη. Ενδέχεται να μην είναι διαθέσιμη καμία ενέργεια.

6. Χώρος Λειτουργίας & Δεδομένων

Ο χώρος αυτός καταλαμβάνει το υπόλοιπο της σελίδας και περιέχει τα δεδομένα και τις αντίστοιχες λειτουργίες που είναι διαθέσιμες στη συγκεκριμένη οθόνη.

7. Τρέχουσα διαδρομή

Εμφανίζεται το ακριβές σημείο στην εφαρμογή, στο οποίο βρίσκεται ο χρήστης, ενώ από εδώ μπορεί να πλοηγηθεί και μέσα στην εφαρμογή.

1.2. Σχέση δικαιωμάτων με διαθέσιμες λειτουργίες

- Κάθε λειτουργία του συστήματος απαιτεί ο χρήστης να διαθέτει το αντίστοιχο δικαίωμα. Το περιεχόμενο των οθονών, π.χ. το εάν θα εμφανίζεται ένα πλήκτρο ή όχι, εξαρτάται από τα δικαιώματα που έχει ο χρήστης. Αυτά ορίζονται ανά τελωνείο και σχετίζονται με ρόλους. Έτσι τα δικαιώματα που έχει σε κάθε οθόνη ένας χρήστης, είναι συνάρτηση του ρόλου στο τρέχον Τελωνείο.

1.3. Διαθέσιμα εργαλεία του περιβάλλοντος λειτουργίας (GUI)

- Προτεινόμενη λίστα.

Είδος παραστατικού:

Το παραπάνω εικονίδιο υποδηλώνει ότι υπάρχει η δυνατότητα επιλογής ενός στοιχείου από μια λίστα τιμών, π.χ.:

Είδος παραστατικού:

- ΣΥΝΟΠΤΙΚΗ ΔΙΑΣΑΦΗΣΗ ΕΙΣΟΔΟΥ
- ΔΗΛΩΤΙΚΟ ΕΙΣΑΓΩΓΗΣ-ΣΥΝΟΠΤΙΚΗ ΔΙΑΣΑΦΗΣΗ ΓΙΑ Π.Ε. (GR347 ΚΑΙ GR344)
- ΑΙΤΗΣΗ ΔΗΛΩΤΙΚΟΥ
- Α.Π.Α.Ε.
- ΑΙΤΗΣΗ ΑΝΑΣΥΣΚΕΥΑΣΙΑΣ
- ΑΙΤΗΣΗ ΒΕΒΑΙΩΣΗΣ ΚΟΙΝΟΤΙΚΟΥ ΧΑΡΑΚΤΗΡΑ
- ΠΡΩΤΟΚΟΛΛΟ ΑΖΗΤΗΣΩΝ
- ΠΡΩΤΟΚΟΛΛΟ ΚΑΤΑΣΤΡΟΦΗΣ
- ΠΡΩΤΟΚΟΛΛΟ ΔΗΜΕΥΣΗΣ
- ΠΡΩΤΟΚΟΛΛΟ ΠΑΡΑΔΟΣΗΣ - ΠΑΡΑΛΑΒΗΣ
- ΠΡΩΤΟΚΟΛΛΟ ΔΩΡΕΑΝ ΠΑΡΑΔΟΣΗΣ ΠΑΡΑΛΑΒΗΣ
- ΠΡΩΤΟΚΟΛΛΟ/ΠΡΑΞΗ ΕΓΚΑΤΑΛΕΙΨΗΣ ΥΠΕΡ ΕΛΛΗΝ. ΔΗΜΟΣΙΟΥ
- ΚΑΤΑΣΤΑΣΗ ΠΑΡΑΔΟΘΕΝΤΩΝ ΟΧΗΜΑΤΩΝ ΣΤΟΝ Ο.Δ.Δ.Υ.
- Ε.Δ.Ε. ΕΙΣΑΓΩΓΗΣ
- Ε.Δ.Ε. ΕΞΑΓΩΓΗΣ
- Ε.Δ.Ε. ΑΝΕΥ ΣΤΑΤΙΣΤΙΚΗΣ
- ΣΥΝΟΠΤΙΚΗ ΔΙΑΣΑΦΗΣΗ ΕΞΟΔΟΥ
- Δ.Ε.Π.Ε.
- ΔΕΛΤΙΟ ΚΙΝΗΣΗΣ ΣΕ ΕΛΛΗΝΙΚΑ ΛΙΜΑΝΙΑ

- Επιλογή Ημερομηνίας.

Το εικονίδιο αυτό εμφανίζεται δεξιά από τα πεδία τύπου ημερομηνίας. Ο χρήστης, πιέζοντας το εικονίδιο αυτό, μπορεί να επιλέξει την ημερομηνία από το ημερολόγιο που εμφανίζεται.

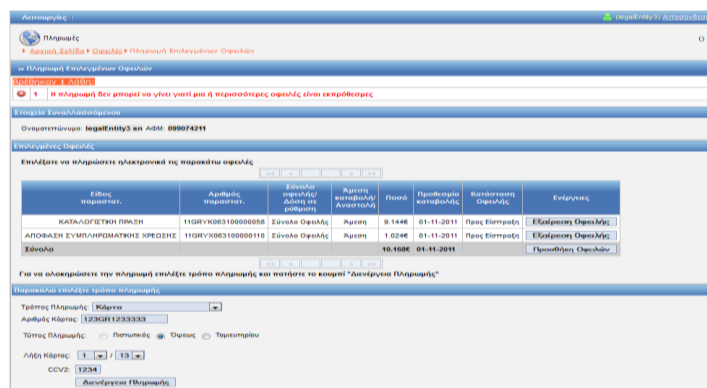
Ημερομηνία:

<< < Νοέμβριος, 2011 > >> x

Δευ	Τρι	Τετ	Παρ	Σαβ	Κυρ
44	31	1	2	3	4
45	7	8	9	10	11
46	14	15	16	17	18
47	21	22	23	24	25
48	28	29	30	1	2
49	5	6	7	8	9
Today					

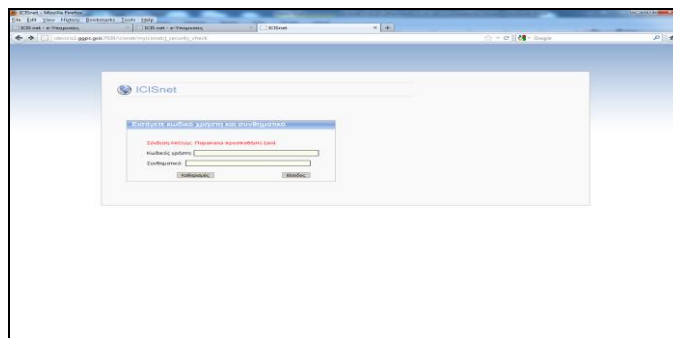
Εμφάνιση σφαλμάτων

Στις οθόνες συμπλήρωσης στοιχείων τα σφάλματα εμφανίζονται κατά την καταχώρηση στο πάνω τμήμα της οθόνης σε μορφή λίστας με κόκκινο χρώμα και με την κατάλληλη περιγραφή.

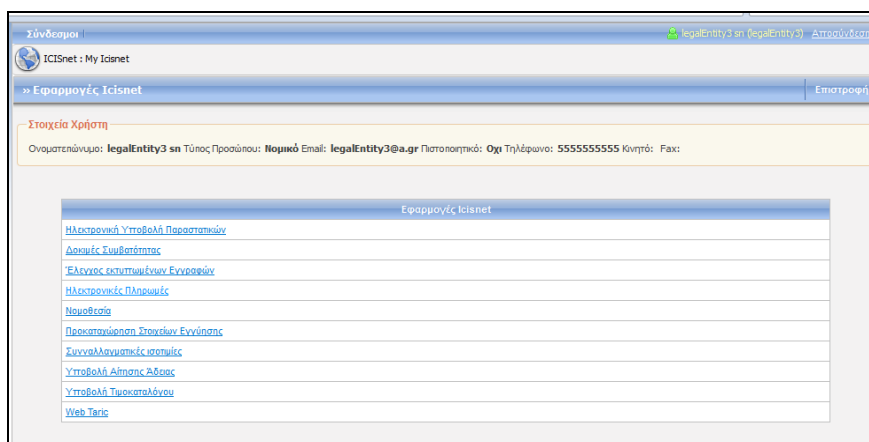


1.4. Είσοδος χρήστη στην εφαρμογή

- Εισάγοντας τη διεύθυνση URL της εφαρμογής στο πρόγραμμα πλοήγησης στο διαδίκτυο που χρησιμοποιούμε (π.χ. Internet Explorer, Mozilla Firefox), εμφανίζεται η παρακάτω οθόνη, όπου πρέπει να εισάγουμε τον «Κωδικό χρήστη» και το «Συνθηματικό» μας και να πιέσουμε «Είσοδος»



- Εφ' όσον τα στοιχεία είναι σωστά, γίνεται η είσοδος του χρήστη στην εφαρμογή, από όπου πρέπει να επιλεγεί «Ηλεκτρονικές Πληρωμές».

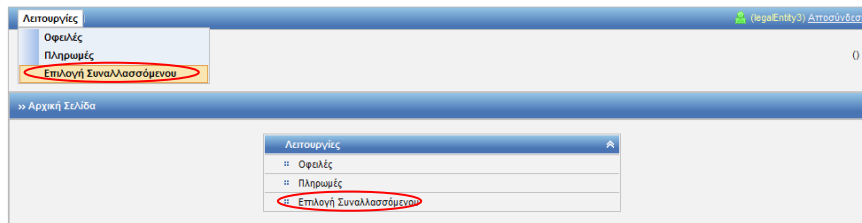


2. Λειτουργίες Ηλεκτρονικών Πληρωμών

2.1. Επιλογή Συναλλασσόμενου

Συνοπτική περιγραφή

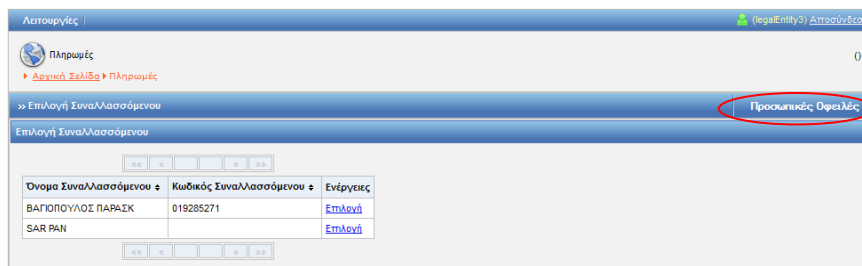
Ο χρήστης μπορεί να επιλέξει τον Συναλλασσόμενο, του οποίου τις οφειλές θα διαχειριστεί. Αυτή η δυνατότητα υπάρχει μόνο στον εξουσιοδοτημένο Εκτελωνιστή. Στην περίπτωση του απλού οφειλέτη, είναι διαθέσιμες μόνο οι επιλογές «Οφειλές» και «Πληρωμές».



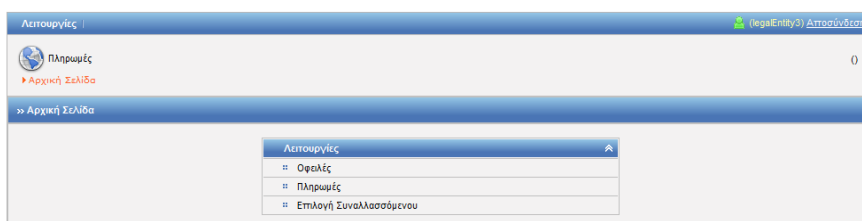
- Παρέχονται δύο είδη επιλογών.

✚ Από το κουμπί «Προσωπικές Οφειλές» στο πάνω δεξιό μέρος τις φόρμας, ο εκτελωνιστής επιλέγει να διαχειριστεί τυχόν δικές του οφειλές ή πληρωμές.

✚ Πιέζοντας το πλήκτρο «Επιλογή» στη στήλη «Ενέργειες» της λίστας συναλλασσόμενων, μπορεί να επιλέξει να διαχειριστεί τις οφειλές ή τις πληρωμές άλλου συναλλασσόμενου, για τον οποίον έχει εξουσιοδότηση.



- Μετά την επιλογή Προσωπικές Οφειλές ή το κουμπί Επιλογή στην στήλη Ενέργειες, επιστρέφει πάλι πίσω στην Αρχική Σελίδα για να συνεχίσει με τις οφειλές ή πληρωμές του συναλλασσόμενου (ή τις προσωπικές του) που επέλεξε.



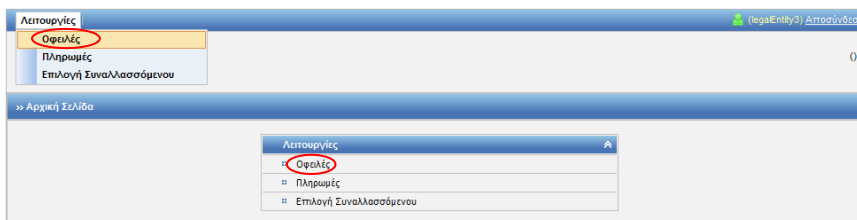
2.2. Οφειλές

Συνοπτική περιγραφή

Ο χρήστης μπορεί να εμφανίσει και να διαχειριστεί τις Οφειλές του.

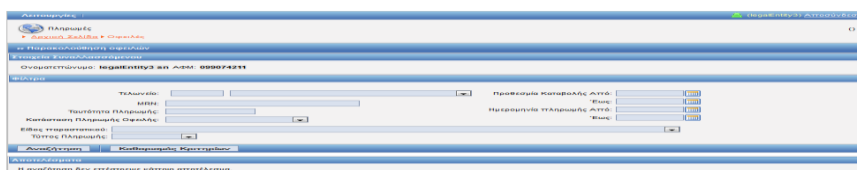
Προϋποθέσεις

Ο χρήστης θα πρέπει να έχει ρόλο Οφειλέτη ή Εξουσιοδοτημένου Εκτελωνιστή.

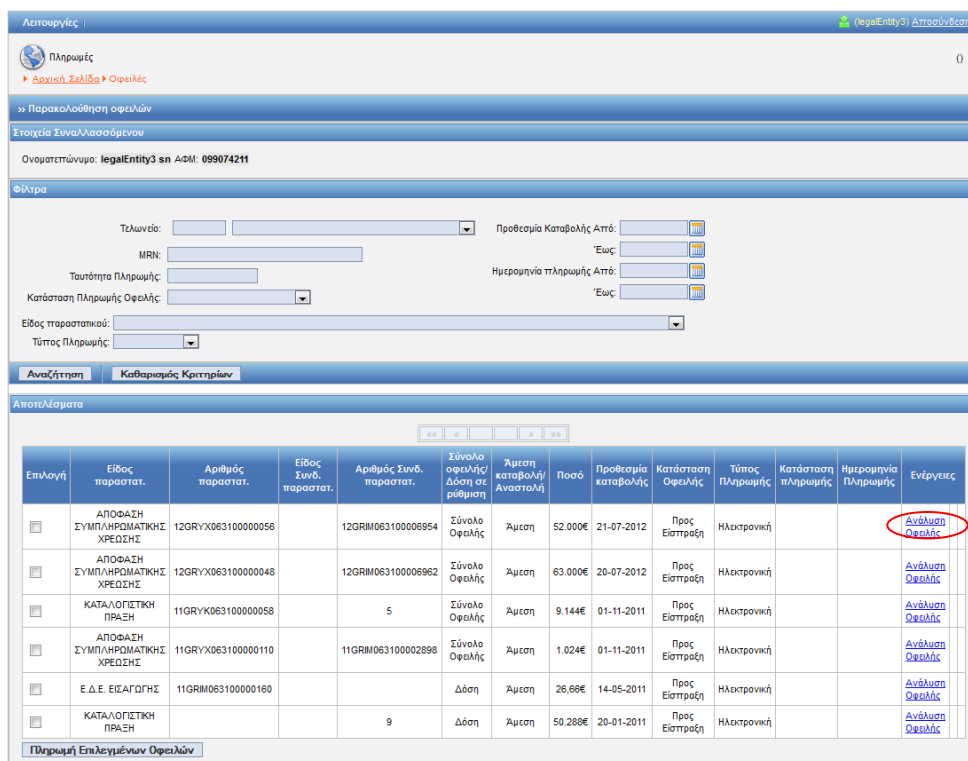


2.2.1. Παρακολούθηση Οφειλών

- Επιλέγοντας «Οφειλές» από το Μενού, εμφανίζεται η παρακάτω οθόνη:



Πιέζοντας το πλήκτρο «Αναζήτηση», εμφανίζονται όλες οι οφειλές που υπάρχουν στο Υποσύστημα της Λογιστικής για τον συγκεκριμένο συναλλασσόμενο. Υπάρχει και η δυνατότητα ορισμού κριτηρίων στα φίλτρα αναζήτησης.



Επιλογή	Είδος παραστατ.	Αριθμός παραστατ.	Είδος Συνδ. παραστατ.	Αριθμός Συνδ. παραστατ.	Σύνολο οφειλής/Δόση σε ρύθμιση	Λιμση καταβολή/Αναστολή	Ποσό	Προθεσμία καταβολής	Κατάσταση Οφειλής	Τύπος Πληρωμής	Κατάσταση πληρωμής	Ημερομηνία Πληρωμής	Ενέργειες
<input type="checkbox"/>	ΑΠΟΦΑΣΗ ΣΥΜΠΛΗΡΩΜΑΤΙΚΗΣ ΧΡΕΩΣΗΣ	12GRYK063100000956		12GRIM063100006954	Σύνολο Οφειλής	Χμση	52.000€	21-07-2012	Προς Είσπραξη	Ηλεκτρονική			Ανάλυση Οφειλής
<input type="checkbox"/>	ΑΠΟΦΑΣΗ ΣΥΜΠΛΗΡΩΜΑΤΙΚΗΣ ΧΡΕΩΣΗΣ	12GRYK063100000048		12GRIM063100006962	Σύνολο Οφειλής	Χμση	63.000€	20-07-2012	Προς Είσπραξη	Ηλεκτρονική			Ανάλυση Οφειλής
<input type="checkbox"/>	ΚΑΤΑΛΟΓΙΣΤΙΚΗ ΠΡΑΞΗ	11GRYK063100000058		5	Σύνολο Οφειλής	Χμση	9.144€	01-11-2011	Προς Είσπραξη	Ηλεκτρονική			Ανάλυση Οφειλής
<input type="checkbox"/>	ΑΠΟΦΑΣΗ ΣΥΜΠΛΗΡΩΜΑΤΙΚΗΣ ΧΡΕΩΣΗΣ	11GRYK063100000110		11GRIM063100002898	Σύνολο Οφειλής	Χμση	1.024€	01-11-2011	Προς Είσπραξη	Ηλεκτρονική			Ανάλυση Οφειλής
<input type="checkbox"/>	Ε.Δ.Ε. ΕΙΣΑΓΩΓΗΣ	11GRIM063100000160			Δόση	Χμση	26.66€	14-05-2011	Προς Είσπραξη	Ηλεκτρονική			Ανάλυση Οφειλής
<input type="checkbox"/>	ΚΑΤΑΛΟΓΙΣΤΙΚΗ ΠΡΑΞΗ			9	Δόση	Χμση	50.288€	20-01-2011	Προς Είσπραξη	Ηλεκτρονική			Ανάλυση Οφειλής

Στην παραπάνω φόρμα όλες οι οφειλές είναι σε κατάσταση «Προς Είσπραξη», δηλαδή δεν έχουν ακόμη πληρωθεί. Από αυτές, μόνο οι δύο πρώτες μπορούν να επιλεγούν για πληρωμή, διότι η προθεσμία καταβολής έπεται της τρέχουσας στο παράδειγμά μας ημερομηνίας (21/5/2012). Οι υπόλοιπες είναι εκπρόθεσμες και, επομένως, δεν μπορούν να πληρωθούν. Η στήλη «Κατάσταση Πληρωμής» ενημερώνεται αυτόματα ανάλογα με το στάδιο της οφειλής με τις εξής τιμές:

- Πληρωμή σε Εξέλιξη (όταν δημιουργηθεί η πληρωμή)
- Πληρωμή Ολοκληρωμένη (όταν ολοκληρωθεί η πληρωμή)

- Παρατήρηση.

Όταν υπάρχει πάγια εντολή, η «Κατάσταση Πληρωμής» είναι «Πληρωμή Σε Εξέλιξη» και ο χρήστης δεν μπορεί να την επιλέξει για πληρωμή. Η πάγια εντολή δρομολογείται από το σύστημα αυτόματα χωρίς την παρέμβαση του χρήστη.

Στην στήλη «Ενέργειες» εμφανίζονται οι επιλογές «Ανάλυση Οφειλής» και «Ανάλυση Πληρωμής».

	Ε.Δ.Ε. ΕΙΣΠΡΑΞΗΣ	12GRM063100002110		Σύνολο Οφειλής	Άμικση	333,58€	12-04-2012	Προς Είσπραξη	Ηλεκτρονική/Εντολή Πληρωμής	Σε Εξέλιξη	Ανάλυση Οφειλής	Ανάλυση Πληρωμής
	Ε.Δ.Ε. ΕΙΣΠΡΑΞΗΣ	12GRM063100002102		Σύνολο Οφειλής	Άμικση	330,87€	12-04-2012	Προς Είσπραξη	Ηλεκτρονική/Εντολή Πληρωμής	Ακυρωθείσα	Ανάλυση Οφειλής	Ανάλυση Πληρωμής
	Ε.Δ.Ε. ΕΙΣΠΡΑΞΗΣ	12GRM063100002097		Σύνολο Οφειλής	Άμικση	328,16€	12-04-2012	Προς Είσπραξη	Ηλεκτρονική/Εντολή Πληρωμής	Σε Εξέλιξη	Ανάλυση Οφειλής	Ανάλυση Πληρωμής
	Ε.Δ.Ε. ΕΙΣΠΡΑΞΗΣ	12GRM063100002089		Σύνολο Οφειλής	Άμικση	325,45€	12-04-2012	Προς Είσπραξη	Ηλεκτρονική/Εντολή Πληρωμής	Σε Εξέλιξη	Ανάλυση Οφειλής	Ανάλυση Πληρωμής

2.2.2. Ανάλυση Οφειλής

Ο χρήστης από την οθόνη «Παρακολούθηση Οφειλών» πιέζει το πλήκτρο «Ανάλυση Οφειλής» που βρίσκεται στην τελευταία στήλη, επιλέγοντας έτσι να εμφανίσει τη φόρμα «Ανάλυση Χρέωσης» με όλα τα στοιχεία της αντίστοιχης οφειλής, π.χ.:

Ανάλυση Οφειλής

Ανάλυση χρέωσης

Στοιχεία Συναλλασσόμενου

Όνοματεπώνυμο: legalEntity3 sn ΑΦΜ: 099074211

Στοιχεία οφειλής

Τελενιά: 0631
Είδος παραστατικού: ΑΠΟΦΑΣΗ ΣΥΜΠΛΗΡΩΜΑΤΙΚΗΣ ΧΡΕΩΣΗΣ
MRN: 12GRYX063100000056
Ημερομηνία καταχώρησης: 20-05-2012
Συνολικό πποσ οφειλής: 52000
Προθεσμία Καταβολής: 21-07-2012
Κωδικός Πληρωμής: 102180

Ανάλυση

Κωδικός	Περιγραφή	Ποσό
B00	φΠΑ τρίτων χωρών	52.000€

2.2.3. Πληρωμή Οφειλών-Επιλογή μιας Οφειλής

Ο χρήστης από την φόρμα «Παρακολούθηση Οφειλών» μπορεί να επιλέξει μία ή περισσότερες οφειλές κάνοντας για τις οφειλές που επιθυμεί κλικ στα κουτάκια στην πρώτη στήλη και πατώντας το κουμπί «Πληρωμή Επιλεγμένων Οφειλών». Με αυτό τον τρόπο ενσωματώνονται όλες οι οφειλές που επέλεξε σε μία πληρωμή. Ο χρήστης μπορεί να επιλέξει μόνο οφειλές, για τις οποίες:

1. Ο τύπος πληρωμής είναι Ηλεκτρονική (όχι Φυσική)
2. Δεν έχει δρομολογηθεί γι' αυτές κάποια πληρωμή

Στο παράδειγμα που ακολουθεί επιλέγεται η πρώτη οφειλή με το κουτάκι στην πρώτη στήλη και πιέζοντας το πλήκτρο «Πληρωμή Επιλεγμένων Οφειλών».

Αποτέλεσμα

Επιλογή	Είδος παραστατ.	Αριθμός παραστατ.	Είδος Συνδ. παραστατ.	Αριθμός Συνδ. παραστατ.	Σύνολο οφειλής/ Δόση σε ρύθμιση	Άμεση καταβολή/ Αναστολή	Ποσό	Προθεσμία καταβολής	Κατάσταση Οφειλής	Τύπος Πληρωμής	Κατάσταση πληρωμής	Ημερομηνία Πληρωμής	Ενέργειες
<input checked="" type="checkbox"/>	ΑΠΟΦΑΣΗ ΣΥΜΠΛΗΡΩΜΑΤΙΚΗΣ ΧΡΕΩΣΗΣ	12GRYX063100000056		12GRM063100006954	Σύνολο Οφειλής	Άμεση	52.000€	21-07-2012	Προς Είσπραξη	Ηλεκτρονική			Ανάλυση Οφειλής
<input type="checkbox"/>	ΑΠΟΦΑΣΗ ΣΥΜΠΛΗΡΩΜΑΤΙΚΗΣ ΧΡΕΩΣΗΣ	12GRYX063100000048		12GRM063100006962	Σύνολο Οφειλής	Άμεση	63.000€	20-07-2012	Προς Είσπραξη	Ηλεκτρονική			Ανάλυση Οφειλής
<input type="checkbox"/>	ΚΑΤΑΛΟΓΙΣΤΙΚΗ ΠΡΑΞΗ	11GRYX063100000058		5	Σύνολο Οφειλής	Άμεση	9.14€	01-11-2011	Προς Είσπραξη	Ηλεκτρονική			Ανάλυση Οφειλής
<input type="checkbox"/>	ΑΠΟΦΑΣΗ ΣΥΜΠΛΗΡΩΜΑΤΙΚΗΣ ΧΡΕΩΣΗΣ	11GRYX063100000110		11GRM063100002898	Σύνολο Οφειλής	Άμεση	1.024€	01-11-2011	Προς Είσπραξη	Ηλεκτρονική			Ανάλυση Οφειλής
<input type="checkbox"/>	Ε.Δ.Ε. ΕΙΣΔΑΓΩΓΗΣ	11GRM063100000160			Δόση	Άμεση	26,66€	14-05-2011	Προς Είσπραξη	Ηλεκτρονική			Ανάλυση Οφειλής
<input type="checkbox"/>	ΚΑΤΑΛΟΓΙΣΤΙΚΗ ΠΡΑΞΗ			9	Δόση	Άμεση	50.288€	20-01-2011	Προς Είσπραξη	Ηλεκτρονική			Ανάλυση Οφειλής

Πληρωμή Επιλεγμένων Οφειλών

- Εμφανίζεται η οθόνη «Πληρωμή Επιλεγμένων Οφειλών», όπου εμφανίζεται η οφειλή που επελέγη από την φόρμα «Παρακολούθηση Οφειλών».

Οι διαθέσιμοι τρόποι πληρωμής είναι δύο:

- Με Κάρτα
- Με Εντολή πληρωμής

Επιλεγμένες Οφειλές

Επιλέξατε να πληρώσετε ηλεκτρονικά τις παρακάτω οφειλές

Είδος παραστατ.	Αριθμός παραστατ.	Σύνολο οφειλής/ Δόση σε ρύθμιση	Άμεση καταβολή/ Αναστολή	Ποσό	Προθεσμία καταβολής	Κατάσταση Οφειλής	Ενέργειες
ΑΠΟΦΑΣΗ ΣΥΜΠΛΗΡΩΜΑΤΙΚΗΣ ΧΡΕΩΣΗΣ	12GRYX063100000056	Σύνολο Οφειλής	Άμεση	52.000€	21-07-2012	Προς Είσπραξη	Εξάφαιση Οφειλής
Σύνολο				52.000€	21-07-2012		Προσθήκη Οφειλών

Για να ολοκληρώσετε την πληρωμή επιλέξτε τρόπο πληρωμής και πατήστε το κουμπί "Διενέργεια Πληρωμής"

Παρεκκλώ επιλέξτε τρόπο πληρωμής

Τρόπος Πληρωμής:

2.2.4. Πληρωμή με Κάρτα

Σε περίπτωση που ο χρήστης επιλέξει Κάρτα από τον «Τρόπο Πληρωμής» εμφανίζονται προς συμπλήρωση τα εξής στοιχεία:

- Αριθμός Κάρτας

- Τύπος Πληρωμής
- Λήξη Κάρτας
- CCV2 Κάρτας (ο 3-ψήφιος αριθμός στο πίσω μέρος της κάρτας)

Για να εκτελεσθεί η πληρωμή ο χρήστης, μετά την συμπλήρωση των στοιχείων της κάρτας, πρέπει να πιέσει το πλήκτρο «Διενέργεια Πληρωμής».

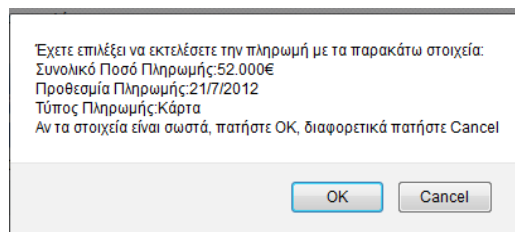
2.2.5. Πληρωμή με Εντολή Πληρωμής.

Σε περίπτωση που ο χρήστης, στο πεδίο «Τρόπος Πληρωμής», επιλέξει «Εντολή Πληρωμής», εμφανίζεται το πλήκτρο «Διενέργεια Πληρωμής».

Για να εκτελεσθεί η πληρωμή, ο χρήστης πρέπει να το πιέσει.

2.2.6. Επιβεβαίωση πληρωμής

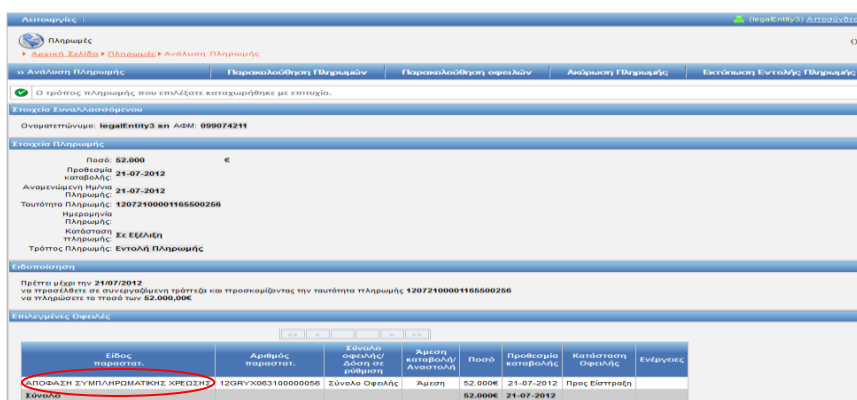
Και στις δύο περιπτώσεις «Τρόπου Πληρωμής» (Κάρτα ή Εντολή Πληρωμής), πιέζοντας το πλήκτρο «Διενέργεια Πληρωμής», εμφανίζεται ένα παράθυρο επιβεβαίωσης παρόμοιο με το επόμενο, όπου αναφέρεται και ο Τύπος Πληρωμής:



- Μετά την επιτυχή πληρωμή εμφανίζεται η φόρμα «Ανάλυση Πληρωμής», όπου αναφέρεται ο τρόπος πληρωμής και όπου η κατάσταση πληρωμής εμφανίζεται «Σε εξέλιξη».

Παρατήρηση: Ουσιαστικά, με την επιβεβαίωση της πληρωμής, έγινε αυτόματα μετάβαση από τις Οφειλές στις Πληρωμές χωρίς να αναγκαστεί ο χρήστης να επιστρέψει στην Αρχική σελίδα και να επιλέξει Πληρωμές. Εκεί, στο πάνω μέρος της οθόνης, υπάρχουν πλήκτρα με τέσσερις δυνατές λειτουργίες:

- Παρακολούθηση Πληρωμών
- Παρακολούθηση Οφειλών
- Ακύρωση Πληρωμής
- Εκτύπωση Εντολής Πληρωμής



- «Παρακολούθηση Οφειλών»: η οφειλή που πληρώθηκε εμφανίζεται με την «Κατάσταση Πληρωμής» να είναι «Σε Εξέλιξη». Επίσης, στη στήλη «Ενέργειες», εκτός από το πλήκτρο «Ανάλυση Οφειλής» εμφανίζεται πλέον και το πλήκτρο «Ανάλυση Πληρωμής».

Λειτουργίες (legalEntity3) Διπλό κλικ

Πληρωμές 0

» Αρχική Σελίδα » Οφειλές

» Παρακολούθηση οφειλών

Στοιχεία Συναλλασσόμενου

Όνοματεπώνυμο: legalEntity3 ση ΑΦΜ: 099074211

Φίλτρα

Τελωνείο: [] Προθεσμία Καταβολής Από: [] Έως: []

MRN: [] Ημερομηνία πληρωμής Από: [] Έως: []

Ταυτότητα Πληρωμής: [] Κατάσταση Πληρωμής Οφειλής: []

Είδος παραστατικού: [] Τύπος Πληρωμής: []

Αναζήτηση Καθαρισμός Κριτηρίων

Αποτελέσματα

Επιλογή	Είδος παραστατ.	Αριθμός παραστατ.	Είδος Συνδ. παραστατ.	Αριθμός Συνδ. παραστατ.	Σύνολο οφειλής/ Δόση σε ρύθμιση	Άμεση καταβολή/ Αναστολή	Ποσό	Προθεσμία καταβολής	Κατάσταση Οφειλής	Τύπος Πληρωμής	Κατάσταση πληρωμής	Ημερομηνία Πληρωμής	Ενέργειες
	ΑΠΟΦΑΣΗ ΣΥΜΠΛΗΡΩΜΑΤΙΚΗΣ ΧΡΕΩΣΗΣ	12GRYX063100000056		12GRM063100006954	Σύνολο Οφειλής	Άμεση	52.000€	21-07-2012	Προς Εισπράξη	Ηλεκτρονική/Εντολή Πληρωμής	Σε Εξέλιξη		Ανάλυση Οφειλής Ανάλυση Πληρωμής
<input type="checkbox"/>	ΑΠΟΦΑΣΗ ΣΥΜΠΛΗΡΩΜΑΤΙΚΗΣ ΧΡΕΩΣΗΣ	12GRYX063100000048		12GRM063100006962	Σύνολο Οφειλής	Άμεση	63.000€	20-07-2012	Προς Εισπράξη	Ηλεκτρονική			Ανάλυση Οφειλής
<input type="checkbox"/>	ΚΑΤΑΛΟΓΙΣΤΙΚΗ ΠΡΑΞΗ	11GRYX063100000058		5	Σύνολο Οφειλής	Άμεση	9.144€	01-11-2011	Προς Εισπράξη	Ηλεκτρονική			Ανάλυση Οφειλής
<input type="checkbox"/>	ΑΠΟΦΑΣΗ ΣΥΜΠΛΗΡΩΜΑΤΙΚΗΣ ΧΡΕΩΣΗΣ	11GRYX063100000110		11GRM063100002898	Σύνολο Οφειλής	Άμεση	1.024€	01-11-2011	Προς Εισπράξη	Ηλεκτρονική			Ανάλυση Οφειλής
<input type="checkbox"/>	Ε.Δ.Ε. ΕΙΣΑΓΩΓΗΣ	11GRM063100000160			Δόση	Άμεση	26,66€	14-05-2011	Προς Εισπράξη	Ηλεκτρονική			Ανάλυση Οφειλής
<input type="checkbox"/>	ΚΑΤΑΛΟΓΙΣΤΙΚΗ ΠΡΑΞΗ			9	Δόση	Άμεση	50.288€	20-01-2011	Προς Εισπράξη	Ηλεκτρονική			Ανάλυση Οφειλής

Πληρωμή Επιλεγμένων Οφειλών

2.2.7. Πληρωμή Οφειλών-Επιλογή πολλών Οφειλών

Ο χρήστης, από την οθόνη «Παρακολούθηση Οφειλών», επιλέγει την τρίτη οφειλή, κάνοντας κλικ στο κουτάκι που βρίσκεται στην πρώτη στήλη, και πιέζει το πλήκτρο «Πληρωμή Επιλεγμένων Οφειλών». Σε περίπτωση που επιλέξει περισσότερες της μίας οφειλές, οι οφειλές αυτές ενσωματώνονται σε μία εντολή πληρωμής.

Λειτουργίες (legalEntity3) Διπλό κλικ

Πληρωμές 0

» Αρχική Σελίδα » Οφειλές

» Παρακολούθηση οφειλών

Στοιχεία Συναλλασσόμενου

Όνοματεπώνυμο: legalEntity3 ση ΑΦΜ: 099074211

Φίλτρα

Τελωνείο: [] Προθεσμία Καταβολής Από: [] Έως: []

MRN: [] Ημερομηνία πληρωμής Από: [] Έως: []

Ταυτότητα Πληρωμής: [] Κατάσταση Πληρωμής Οφειλής: []

Είδος παραστατικού: [] Τύπος Πληρωμής: []

Αναζήτηση Καθαρισμός Κριτηρίων

Αποτελέσματα

Επιλογή	Είδος παραστατ.	Αριθμός παραστατ.	Είδος Συνδ. παραστατ.	Αριθμός Συνδ. παραστατ.	Σύνολο οφειλής/ Δόση σε ρύθμιση	Άμεση καταβολή/ Αναστολή	Ποσό	Προθεσμία καταβολής	Κατάσταση Οφειλής	Τύπος Πληρωμής	Κατάσταση πληρωμής	Ημερομηνία Πληρωμής	Ενέργειες
	ΑΠΟΦΑΣΗ ΣΥΜΠΛΗΡΩΜΑΤΙΚΗΣ ΧΡΕΩΣΗΣ	12GRYX063100000056		12GRM063100006954	Σύνολο Οφειλής	Άμεση	52.000€	21-07-2012	Προς Εισπράξη	Ηλεκτρονική/Εντολή Πληρωμής	Σε Εξέλιξη		Ανάλυση Οφειλής Ανάλυση Πληρωμής
<input type="checkbox"/>	ΚΑΤΑΛΟΓΙΣΤΙΚΗ ΠΡΑΞΗ	11GRYX063100000058		5	Σύνολο Οφειλής	Άμεση	9.144€	01-11-2011	Προς Εισπράξη	Ηλεκτρονική			Ανάλυση Οφειλής
<input checked="" type="checkbox"/>	ΑΠΟΦΑΣΗ ΣΥΜΠΛΗΡΩΜΑΤΙΚΗΣ ΧΡΕΩΣΗΣ	11GRYX063100000110		11GRM063100002898	Σύνολο Οφειλής	Άμεση	1.024€	01-11-2011	Προς Εισπράξη	Ηλεκτρονική			Ανάλυση Οφειλής
<input type="checkbox"/>	Ε.Δ.Ε. ΕΙΣΑΓΩΓΗΣ	11GRM063100000160			Δόση	Άμεση	26,66€	14-05-2011	Προς Εισπράξη	Ηλεκτρονική			Ανάλυση Οφειλής
<input type="checkbox"/>	ΚΑΤΑΛΟΓΙΣΤΙΚΗ ΠΡΑΞΗ			9	Δόση	Άμεση	50.288€	20-01-2011	Προς Εισπράξη	Ηλεκτρονική			Ανάλυση Οφειλής

Πληρωμή Επιλεγμένων Οφειλών

- Εμφανίζεται η οθόνη «Πληρωμή Επιλεγμένων Οφειλών» με την οφειλή που επιλέχθηκε.

Λειτουργίες | (legalEntity3) Αποσύνδεση

Πληρωμές 0

» Αρχική Σελίδα » Οφειλές » Πληρωμή Επιλεγμένων Οφειλών

» Πληρωμή Επιλεγμένων Οφειλών

Στοιχεία Συναλλασσόμενου

Όνοματεπώνυμο: legalEntity3 sn ΑΦΜ: 099074211

Επιλεγμένες Οφειλές

Επιλέξτε να πληρώσετε ηλεκτρονικά τις παρακάτω οφειλές

Είδος παραστατ.	Αριθμός παραστατ.	Σύνολο οφειλής/ δόση σε ρύθμιση	Άμεση καταβολή/ Αναστολή	Ποσό	Προθεσμία καταβολής	Κατάσταση Οφειλής	Ενέργειες
ΑΠΟΦΑΣΗ ΣΥΜΠΛΗΡΩΜΑΤΙΚΗΣ ΧΡΕΩΣΗΣ	11GRYX063100000110	Σύνολο Οφειλής	Άμεση	1.024€	01-11-2011	Προς Είσπραξη	Εξαίρεση Οφειλής
Σύνολο				1.024€	01-11-2011		Προσθήκη Οφειλών

Για να ολοκληρώσετε την πληρωμή επιλέξτε τρόπο πληρωμής και πατήστε το κουμπί "Διενέργεια Πληρωμής"

Παρακαλώ επιλέξτε τρόπο πληρωμής

Τρόπος Πληρωμής:

- Εδώ μπορεί ο χρήστης να προσθέσει και άλλες οφειλές, πιέζοντας το πλήκτρο «Προσθήκη Οφειλών», οπότε επιστρέφει πάλι στην οθόνη «Παρακολούθηση οφειλών», όπου η τρίτη οφειλή εμφανίζεται επιλεγμένη.

Λειτουργίες | (legalEntity3) Αποσύνδεση

Πληρωμές 0

» Αρχική Σελίδα » Οφειλές

» Παρακολούθηση οφειλών

Στοιχεία Συναλλασσόμενου

Όνοματεπώνυμο: legalEntity3 sn ΑΦΜ: 099074211

Φίλτρα

Τελωνίο: Προθεσμία Καταβολής Από:

MRN: Έως:

Ταυτότητα Πληρωμής: Ημερομηνία Πληρωμής Από:

Κατάσταση Πληρωμής Οφειλής: Έως:

Είδος παραστατικού:

Τύπος Πληρωμής:

Αναζήτηση Καθαρισμός Κριτηρίων

Αποτελέσματα

Επιλογή	Είδος παραστατ.	Αριθμός παραστατ.	Είδος Συνδ. παραστατ.	Αριθμός Συνδ. παραστατ.	Σύνολο οφειλής/ δόση σε ρύθμιση	Άμεση καταβολή/ Αναστολή	Ποσό	Προθεσμία καταβολής	Κατάσταση Οφειλής	Τύπος Πληρωμής	Κατάσταση Πληρωμής	Ημερομηνία Πληρωμής	Ενέργειες
	ΑΠΟΦΑΣΗ ΣΥΜΠΛΗΡΩΜΑΤΙΚΗΣ ΧΡΕΩΣΗΣ	12GRYX063100000056		12GRIM063100008954	Σύνολο Οφειλής	Άμεση	52.000€	21-07-2012	Προς Είσπραξη	Ηλεκτρονική/Εντολή Πληρωμής	Σε Εξέλιξη		Ανάλυση Οφειλής Ανάλυση Πληρωμής
<input checked="" type="checkbox"/>	ΚΑΤΑΛΟΓΙΣΤΙΚΗ ΠΡΑΞΗ	11GRYX063100000058		5	Σύνολο Οφειλής	Άμεση	9.144€	01-11-2011	Προς Είσπραξη	Ηλεκτρονική			Ανάλυση Οφειλής
<input checked="" type="checkbox"/>	ΑΠΟΦΑΣΗ ΣΥΜΠΛΗΡΩΜΑΤΙΚΗΣ ΧΡΕΩΣΗΣ	11GRYX063100000110		11GRIM063100002898	Σύνολο Οφειλής	Άμεση	1.024€	01-11-2011	Προς Είσπραξη	Ηλεκτρονική			Ανάλυση Οφειλής
<input type="checkbox"/>	Ε.Δ.Ε. ΕΙΣΑΓΟΓΗΣ	11GRIM063100000160			Δόση	Άμεση	26,66€	14-05-2011	Προς Είσπραξη	Ηλεκτρονική			Ανάλυση Οφειλής
<input type="checkbox"/>	ΚΑΤΑΛΟΓΙΣΤΙΚΗ ΠΡΑΞΗ			9	Δόση	Άμεση	50.289€	20-01-2011	Προς Είσπραξη	Ηλεκτρονική			Ανάλυση Οφειλής

Πληρωμή Επιλεγμένων Οφειλών

- Ο χρήστης επιλέγει και τη δεύτερη, για παράδειγμα, οφειλή κάνοντας κλικ στο κουτάκι που βρίσκεται αριστερά της και πιέζει το πλήκτρο «Πληρωμή Επιλεγμένων Οφειλών». Εμφανίζεται η φόρμα «Επιλεγμένες Οφειλές», όπου τώρα πλέον υπάρχουν δύο οφειλές ενσωματωμένες σε μία εντολή πληρωμής.

Αστυνομίες | (LegalEntity3) Διοικούντων

Πληρωμές 0

Αρχική Σελίδα > Οφειλές > Πληρωμή Επιλεγμένων Οφειλών

>> Πληρωμή Επιλεγμένων Οφειλών

Στοιχεία Συναλλαγασόμενου

Όνοματεπώνυμο: legalEntity3 sπ ΑΟΜ: 099074211

Επιλεγμένες Οφειλές

Επιλέξτε να πληρώσετε ηλεκτρονικά τις παρακάτω οφειλές

Είδος παραστατ.	Αριθμός παραστατ.	Σύνολο οφειλής/ Δόση σε ρύθμιση	Άμεση καταβολή/ Αναστολή	Ποσό	Προθεσμία καταβολής	Κατάσταση Οφειλής	Ενέργειες
ΑΠΟΦΑΣΗ ΣΥΜΠΛΗΡΩΜΑΤΙΚΗΣ ΧΡΕΩΣΗΣ	11GRYK063100000110	Σύνολο Οφειλής	Άμεση	1.024€	01-11-2011	Προς Είσπραξη	Εξαίρεση Οφειλής
ΚΑΤΑΛΟΓΟΣΤΙΚΗ ΠΡΑΞΗ	11GRYK063100000058	Σύνολο Οφειλής	Άμεση	9.144€	01-11-2011	Προς Είσπραξη	Εξαίρεση Οφειλής
Σύνολο				10.168€	01-11-2011		Προσθήκη Οφειλών

Για να ολοκληρώσετε την πληρωμή επιλέξτε τρόπο πληρωμής και πατήστε το κουμπί "Διενέργεια Πληρωμής"

Παρακαλώ επιλέξτε τρόπο πληρωμής

Τρόπος Πληρωμής:

- Ο χρήστης συνεχίζει, όπως αναφέρεται παραπάνω με τον «Τρόπο Πληρωμής», ο οποίος θα είναι κοινός και για τις δύο οφειλές. Τα υπόλοιπα βήματα είναι κοινά και αναφέρονται στην περίπτωση της πληρωμής μίας οφειλής.

2.2.8. Εξαίρεση Οφειλής

Στην περίπτωση που ο χρήστης θελήσει να μην ενσωματώσει στην ίδια πληρωμή μία ήδη επιλεγμένη οφειλή, πιέζει το πλήκτρο «Εξαίρεση Οφειλής» που βρίσκεται δεξιά από την οφειλή αυτή. Στο παράδειγμα επιλέγει το πλήκτρο στην δεύτερη οφειλή και η οφειλή αυτή αφαιρείται από την λίστα των επιλεγμένων οφειλών:

Αστυνομίες | (LegalEntity3) Διοικούντων

Πληρωμές 0

Αρχική Σελίδα > Οφειλές > Πληρωμή Επιλεγμένων Οφειλών

>> Πληρωμή Επιλεγμένων Οφειλών

Στοιχεία Συναλλαγασόμενου

Όνοματεπώνυμο: legalEntity3 sπ ΑΟΜ: 099074211

Επιλεγμένες Οφειλές

Επιλέξτε να πληρώσετε ηλεκτρονικά τις παρακάτω οφειλές

Είδος παραστατ.	Αριθμός παραστατ.	Σύνολο οφειλής/ Δόση σε ρύθμιση	Άμεση καταβολή/ Αναστολή	Ποσό	Προθεσμία καταβολής	Κατάσταση Οφειλής	Ενέργειες
ΑΠΟΦΑΣΗ ΣΥΜΠΛΗΡΩΜΑΤΙΚΗΣ ΧΡΕΩΣΗΣ	11GRYK063100000110	Σύνολο Οφειλής	Άμεση	1.024€	01-11-2011	Προς Είσπραξη	Εξαίρεση Οφειλής
Σύνολο				1.024€	01-11-2011		Προσθήκη Οφειλών

Για να ολοκληρώσετε την πληρωμή επιλέξτε τρόπο πληρωμής και πατήστε το κουμπί "Διενέργεια Πληρωμής"

Παρακαλώ επιλέξτε τρόπο πληρωμής

Τρόπος Πληρωμής:

2.2.9. Εκτύπωση Αποδεικτικού Πληρωμής

Μετά την ολοκλήρωση της πληρωμής και, εφόσον η κατάσταση της οφειλής είναι «Εισπραχθέν», ο χρήστης μπορεί να εκτυπώσει το αποδεικτικό πληρωμής επιλέγοντας από την οθόνη «Ανάλυσης Οφειλών» την ενέργεια «Εκτύπωση Αποδεικτικού Πληρωμής» για την αντίστοιχη οφειλή. Το ίδιο αποδεικτικό μπορεί να εκτυπωθεί και από την οθόνη «Ανάλυση Πληρωμής».

Επιλογή	Είδος παραστατ.	Αριθμός παραστατ.	Είδος Συνδ. παραστατ.	Αριθμός Συνδ. παραστατ.	Σύνολο οφειλής/ Δόση σε ρύθμιση	Άμεση καταβολή/ Αναστολή	Ποσό	Προθεσμία καταβολής	Κατάσταση Οφειλής	Τύπος Πληρωμής	Κατάσταση πληρωμής	Ημερομηνία Πληρωμής	Ενέργειες
	Ε.Δ.Ε. ΒΙΣΑΓΩΓΗΣ	11GRIM063100011783			Σύνολο Οφειλής	Άμεση	112.402,22€	16-12-2011	Εισπραχθέν	Ηλεκτρονική/Εντολή Πληρωμής	Αποδεκτή		Ανάλυση Οφειλής Ανάλυση Πληρωμής Εκτύπωση Αποδεικτικού Πληρωμής

2.3. Πληρωμές

Συνοπτική περιγραφή

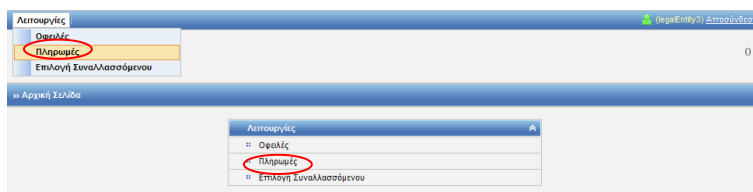
Με τη λειτουργία «Πληρωμές» ο χρήστης έχει τη δυνατότητα να εμφανίσει τις Ηλεκτρονικές Πληρωμές που έχουν δημιουργηθεί από τον χρήστη, από τις λειτουργίες των οφειλών ή από το σύστημα (πάγια εντολή).

Προϋποθέσεις

Ο χρήστης θα πρέπει να έχει ρόλο Οφειλέτη ή Εξουσιοδοτημένου Εκτελωνιστή.

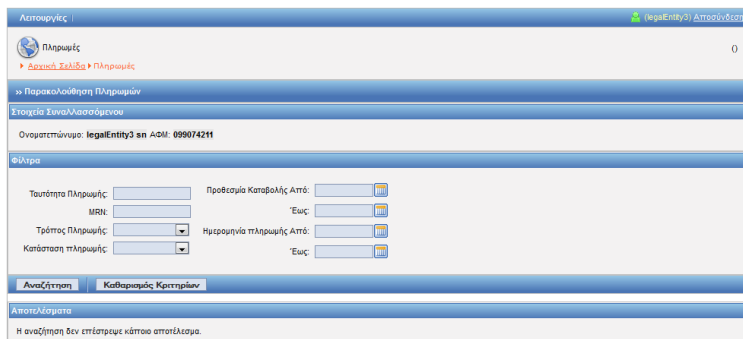
Πλοήγηση

Επιλέγουμε «Πληρωμές» από το Μενού λειτουργιών, όπως παρακάτω:

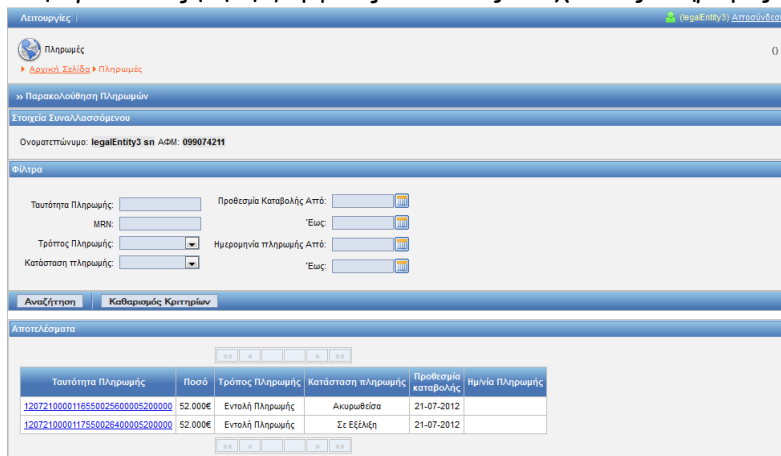


2.3.1. Παρακολούθηση Πληρωμών (από την Αρχική Σελίδα)

Μετά την επιλογή «Πληρωμές» στο αρχικό μενού, εμφανίζεται η οθόνη «Παρακολούθηση Πληρωμών».



- Είτε με τον καθορισμό κριτηρίων στο μέρος της οθόνης «Φίλτρα», είτε χωρίς κανένα κριτήριο, πιέζοντας το πλήκτρο «Αναζήτηση», εμφανίζονται όλες οι σχετικές πληρωμές.



- Από την οθόνη «Παρακολούθηση Πληρωμών», πιέζοντας το πλήκτρο στην στήλη Ταυτότητα Πληρωμής στη δεύτερη, για παράδειγμα, πληρωμή (η πρώτη είναι ακυρωθείσα), εμφανίζεται η φόρμα «Ανάλυση Πληρωμής». Είναι ακριβώς η ίδια φόρμα που είχε εμφανιστεί στις οφειλές μετά την πληρωμή της οφειλής αυτής.

2.3.2. Ανάλυση Πληρωμής

Απεικόνιση: legalEntity3 - Ανάλυση

Πληρωμές 0

Αρχική Σελίδα > Πληρωμές > Ανάλυση Πληρωμής

Ανάλυση Πληρωμής | Παρακολούθηση Πληρωμών | Παρακολούθηση οφειλών | Ακύρωση Πληρωμής | Εκτύπωση Εντολής Πληρωμής

Στοιχεία Συναλλασσόμενου

Όνοματεπώνυμο: legalEntity3 sn ΑΦΜ: 099074211

Στοιχεία Πληρωμής

Ποσό: 52.000 €

Προθεσμία καταβολής: 21-07-2012

Αναμενόμενη Ημ/να Πληρωμής: 21-07-2012

Ταυτότητα Πληρωμής: 12072100001165500256

Ημερομηνία Πληρωμής:

Κατάσταση Πληρωμής: Σε Εξέλιξη

Τρόπος Πληρωμής: Εντολή Πληρωμής

Ειδοποίηση

Πρέπει μέχρι την 21/07/2012 να προσλάβετε σε ομόλογη τρέζα και προσκομίζοντας την ταυτότητα πληρωμής 12072100001165500256 να πληρώσετε το ποσό των 52.000,00€

Επιλεγμένες Οφειλές

Είδος παραστατ.	Αριθμός παραστατ.	Σύνολο οφειλής/ Δόση σε ρύθμιση	Άμεση καταβολή Αναστολή	Ποσό	Προθεσμία καταβολής	Κατάσταση Οφειλής	Ενέργειες
ΑΠΟΦΑΣΗ ΣΥΜΠΛΗΡΩΜΑΤΙΚΗΣ ΧΡΕΩΣΗΣ	12GRYX063100000056	Σύνολο Οφειλής	Άμεση	52.000€	21-07-2012	Προς Είσπραξη	
Σύνολο				52.000€	21-07-2012		

Στο πάνω μέρος της οθόνης εμφανίζονται τέσσερα πλήκτρα που αντιστοιχούν στις εξής λειτουργίες:

- 1) Παρακολούθηση Πληρωμών
- 2) Παρακολούθηση Οφειλών
- 3) Ακύρωση Πληρωμής
- 4) Εκτύπωση Εντολής Πληρωμής

Επιπλέον, ο χρήστης μπορεί να επιλέξει μέσα από την οθόνη «Ανάλυση Πληρωμής» και, ανάλογα με τον τρόπο και την κατάσταση πληρωμής, τις παρακάτω ενέργειες:

- 1) Εκτύπωση Αποδεικτικού Πληρωμής
- 2) Άμεση Εκτέλεση Πληρωμής

2.3.3. Παρακολούθηση Πληρωμών (από την Ανάλυση Πληρωμής)

Με το πλήκτρο αυτό ο χρήστης επιστρέφει πίσω στην οθόνη «Παρακολούθηση Πληρωμών».

Απεικόνιση: legalEntity3 - Ανάλυση

Πληρωμές 0

Αρχική Σελίδα > Πληρωμές

Παρακολούθηση Πληρωμών

Στοιχεία Συναλλασσόμενου

Όνοματεπώνυμο: legalEntity3 sn ΑΦΜ: 099074211

Φίλτρο

Ταυτότητα Πληρωμής: Προθεσμία Καταβολής Από:

MRN: Έως:

Τρόπος Πληρωμής: Ημερομηνία Πληρωμής Από:

Κατάσταση Πληρωμής: Έως:

Αναζήτηση | Καθαρισμός Κριτηρίων

Αποτελέσματα

Ταυτότητα Πληρωμής	Ποσό	Τρόπος Πληρωμής	Κατάσταση Πληρωμής	Προθεσμία καταβολής	Ημ/νια Πληρωμής
1207210000116550025600005200000	52.000€	Εντολή Πληρωμής	Ακυρωθείσα	21-07-2012	
1207210000117550026400005200000	52.000€	Εντολή Πληρωμής	Σε Εξέλιξη	21-07-2012	

2.3.4. Παρακολούθηση Οφειλών (από την Ανάλυση Πληρωμής)

Με το πλήκτρο αυτό ο χρήστης επιστρέφει πίσω στην οθόνη «Παρακολούθηση Οφειλών».

2.3.5. Ακύρωση Πληρωμής (από την Ανάλυση Πληρωμής)

Με το πλήκτρο αυτό ο χρήστης ακυρώνει μία Πληρωμή. Η κατάσταση της πληρωμής γίνεται «Ακυρωθείσα» και οι μόνες ενέργειες που μπορεί να κάνει ο χρήστης είναι «Παρακολούθηση Πληρωμών» ή «Παρακολούθηση οφειλών». Το πλήκτρο αυτό εμφανίζεται μόνο στις περιπτώσεις που η κατάσταση της πληρωμής είναι «Σε εξέλιξη» και ο τρόπος πληρωμής είναι «Εντολή Πληρωμής». Δεν θα πρέπει να επιχειρηθεί «Ακύρωση Πληρωμής», εφ' όσον έχει πραγματοποιηθεί πληρωμή στην τράπεζα (με οποιοδήποτε τρόπο), αλλά δεν έχει ενημερωθεί ακόμη η Κατάσταση Οφειλής στο ICISnet. Μετά την ακύρωση της πληρωμής, εμφανίζεται μήνυμα που ειδοποιεί τον χρήστη ότι πρέπει ο ίδιος να ενεργήσει για την πληρωμή των οφειλών πριν την προθεσμία πληρωμής τους.

Είδος παραστατ.	Αριθμός παραστατ.	Σύνολο οφειλής/ Δόση σε ρύθμιση	Άρση καταβολής/ Αναστολή	Ποσό	Προθεσμία καταβολής	Κατάσταση Οφειλής	Ενέργειες
ΑΠΟΦΑΣΗ ΣΥΜΠΛΗΡΩΜΑΤΙΚΗΣ ΧΡΕΩΣΗΣ	12072100001165500056	Σύνολο Οφειλής	Άρση	52.000€	21-07-2012	Προς Είσπραξη	
Σύνολο				52.000€	21-07-2012		

2.3.6. Εκτύπωση Εντολής Πληρωμής (από την Ανάλυση Πληρωμής)

Με το πλήκτρο αυτό ο χρήστης μπορεί να εμφανίσει ή και να τυπώσει όλα τα στοιχεία πληρωμής, με τα οποία πρέπει να προσέλθει στην Τράπεζα της επιλογής του για να ολοκληρώσει την πληρωμή μιάς

ή περισσότερων οφειλών. Το πλήκτρο αυτό εμφανίζεται μόνο στην περίπτωση που η κατάσταση της πληρωμής είναι «Σε εξέλιξη» και ο τρόπος πληρωμής «Εντολή Πληρωμής».

ΕΛΛΗΝΙΚΗ ΔΗΜΟΚΡΑΤΙΑ		
(ΓΙΑ ΤΟΝ ΠΛΗΡΩΤΗ)		
ΠΛΗΡΩΤΗΣ :	ΘΕΟΔΩΡ ΑΔΑΜΗΣ	ΤΑΥΤΟΤΗΤΑ ΣΥΝΑΛΛΑΓΗΣ 1207210000117550026400005200000
Α.Φ.Μ. :	099074211	ΗΜ. ΕΙΣΠΡΑΞΗΣ 21/07/2012
Δ/νση :	ΚΟΜΟΤΙΝΗΣ 18541 ΠΕΙΡΑΙΑΣ	ΠΟΣΟ 52.000,00 €
ΑΝΑΛΥΣΗ ΟΦΕΙΛΩΝ		
Είδος Παραστατ.	Αριθμός Παραστατ	Ποσό
ΑΠΟΦΑΣΗ ΣΥΜΠΛΗΡΩΜΑΤΙΚΗΣ ΧΡΕΩΣΗΣ	12GRYX063100000056	52.000,00€
ΣΥΝΟΛΟ		52.000,00 €
Ολογράφως: ΠΕΝΗΝΤΑ ΔΥΟ ΧΙΛΙΑΔΕΣ ΕΥΡΩ		

2.3.7. Εκτύπωση Αποδεικτικού Πληρωμής (από την Ανάλυση Πληρωμής)

Από την οθόνη της ανάλυσης πληρωμής και συγκεκριμένα από την ενότητα, στην οποία παρουσιάζονται οι οφειλές που εμπεριέχονται στην συγκεκριμένη πληρωμή, είναι εφικτή η εκτύπωση του αποδεικτικού πληρωμής, με την ενέργεια «Εκτύπωση Αποδεικτικού Πληρωμής» στην αντίστοιχη οφειλή. Η εκτύπωση του αποδεικτικού πληρωμής είναι εφικτή μόνο όταν η πληρωμή είναι σε κατάσταση «Αποδεκτή».

Επιλεγμένες Οφειλές							
Είδος παραστατ.	Αριθμός παραστατ.	Σύνολο οφειλής/ Δόση σε ρύθμιση	Άμεση καταβολή/ Αναστολή	Ποσό	Προθεσμία καταβολής	Κατάσταση Οφειλής	Ενέργειες
Ε.Δ.Ε. ΕΙΣΑΓΩΓΗΣ	11GRIM063100011336	Σύνολο Οφειλής	Άμεση	41.538,31€	16-12-2011	Εισπραχθέν	Εκτύπωση Αποδεικτικού Πληρωμής
Σύνολο				41.538,31€	16-12-2011		

2.3.8. Άμεση Εκτέλεση Πληρωμής (από την Ανάλυση Πληρωμής)

Όταν ο χρήστης έχει δημιουργήσει πάγια εντολή πληρωμής οφειλών μέσω κάποιας τράπεζας, τότε, κάθε φορά που δημιουργείται μια οφειλή για τον συγκεκριμένο χρήστη με τρόπο πληρωμής ηλεκτρονικό, το σύστημα αυτόματα δημιουργεί μια ηλεκτρονική πληρωμή με κατάσταση «Σε εξέλιξη». Η πληρωμή αυτή πραγματοποιείται αυτόματα την τελευταία μέρα της προθεσμίας καταβολής, με την δέσμευση του ποσού από τον λογαριασμό που έχει δηλωθεί στην πάγια εντολή.

Όσο μια πληρωμή με χρήση πάγιας εντολής είναι στην κατάσταση «Σε εξέλιξη», ο χρήστης μπορεί να επιλέξει την ενέργεια «Άμεση Εκτέλεση Πληρωμής» από την οθόνη ανάλυσης πληρωμής και συγκεκριμένα από την ενότητα, στην οποία παρουσιάζονται οι οφειλές που εμπεριέχονται στην συγκεκριμένη εντολή πληρωμής. Επιλέγοντας την ενέργεια αυτή, δίνεται εντολή στην τράπεζα να δεσμεύσει άμεσα (και όχι στην λήξη της προθεσμίας) το αντίστοιχο ποσό για την εξόφληση της οφειλής από τον λογαριασμό που έχει δηλωθεί στην πάγια εντολή. Μετά την επιλογή της

συγκεκριμένης ενέργειας, η πληρωμή παραμένει σε εξέλιξη και ο χρήστης ενημερώνεται για την εξέλιξη της πληρωμής σε σύντομο χρονικό διάστημα.