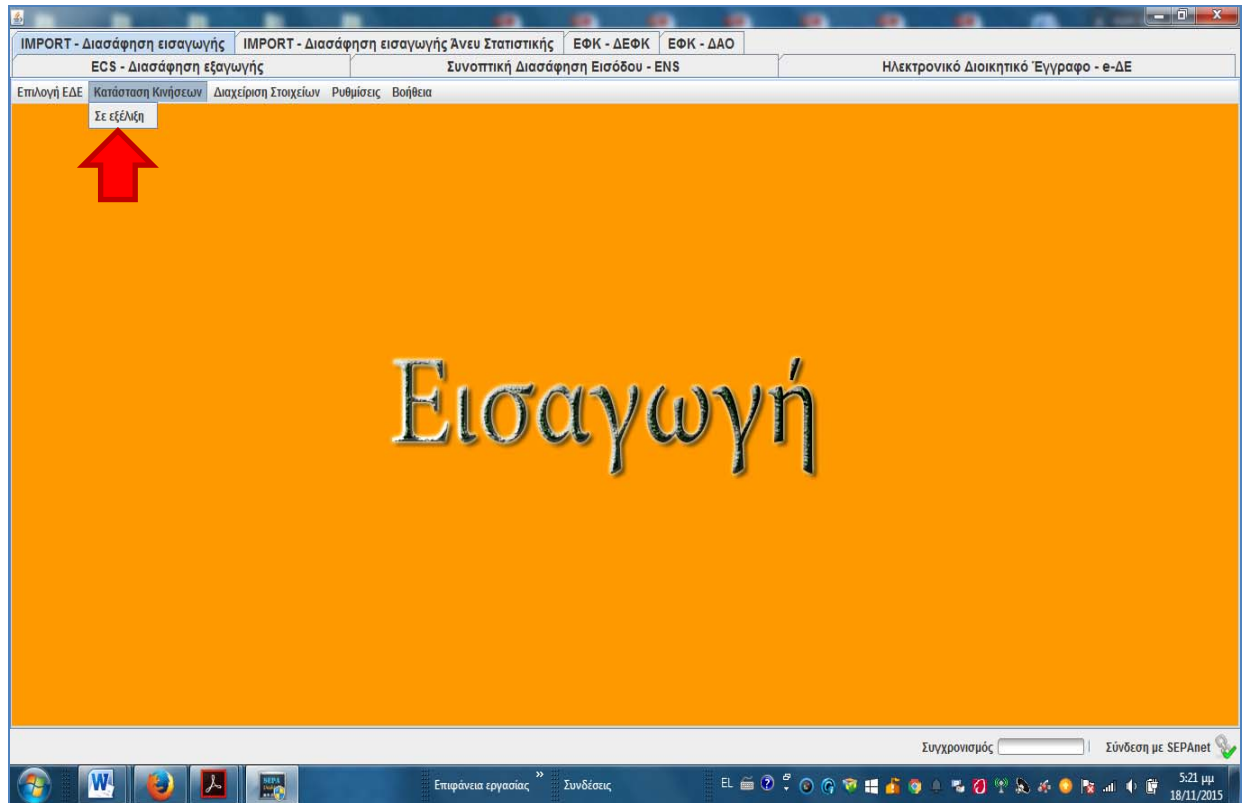


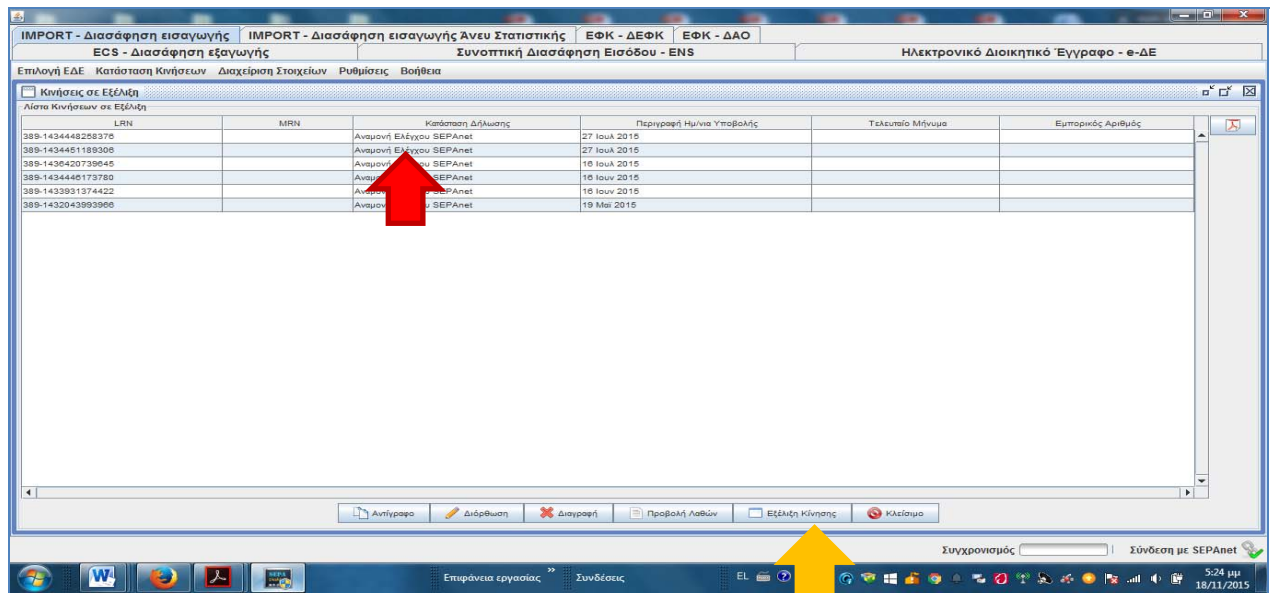
Οδηγίες για την υλοποίηση των μηνυμάτων ID29, ID60 και ID80 στο SEPAdesktop και SEPAnet .

Για να αναζητήσετε την λήψη των παραπάνω μηνυμάτων στο **SEPAdesktop** ακολουθείστε τις παρακάτω οδηγίες - βήματα :

1. Επιλέγετε από την αρχική φόρμα και την ενότητα **κατάστασης κινήσεων** την λειτουργία **Εξέλιξη**

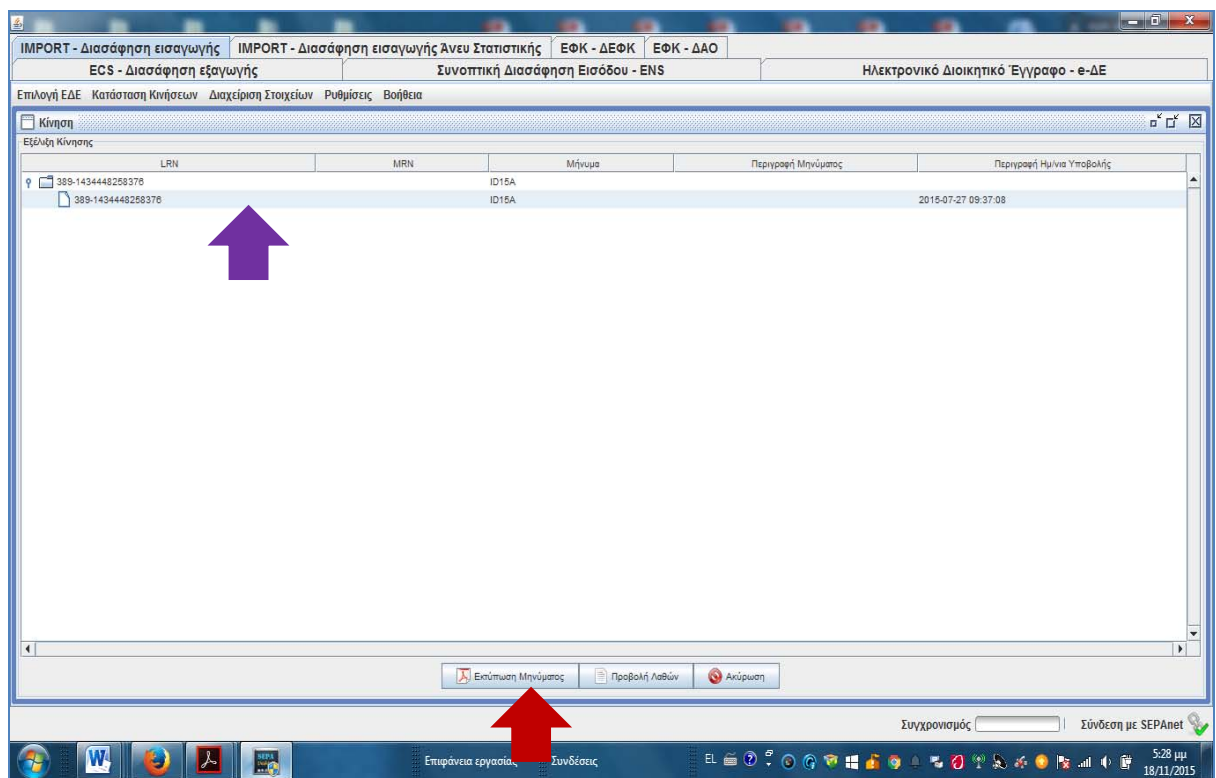


Εμφανίζεται η επόμενη φόρμα



Στον πίνακα εμφανίζονται τα MRN των διασαφήσεων εισαγωγής .

- Κάνετε κλικ στην γραμμή της συγκεκριμένης διασαφήσης για την οποία επιθυμείτε να ενημερωθείτε για την λήξη των μηνυμάτων από το ICISnet
- Εμφανίζεται η επόμενη φόρμα της εξέλιξης της κίνησης, όπου εμφανίζονται αναλυτικά τα μηνύματα που έχουν ανταλλαγεί με το ICISnet, μέχρι τη στιγμή της αναζήτησης των . Αν δεν υπάρχει αναλυτική καταγραφή τότε κάνετε κλικ στην ένδειξη του κλειδιού που υπάρχει αριστερά της γραμμής του LRN / MRN



1. Για να εκτυπώσετε το μήνυμα ID29:

- κάνετε κλικ στη γραμμή που αναφέρεται το μήνυμα ID29
- επιλέγετε από την κάτω μπάρα την λειτουργία εκτύπωση μηνύματος .
- Εμφανίζονται σε A4 τα δεδομένα του μηνύματος
- Επιλέγετε στη συνέχεια τον εκτυπωτή και πραγματοποιείτε την εκτύπωση.

II. ΑΝΑΖΗΤΗΣΗ ΚΑΙ ΕΚΤΥΠΩΣΗ ΜΗΝΥΜΑΤΟΣ ID 29 ΣΤΟ SEPAnet.

Για να αναζητήσετε την λήψη των μηνυμάτων στο SEPAnet και στη συνέχεια να το εκτυπώσετε, ακολουθείτε τις παρακάτω οδηγίες - βήματα :

1. Αναζητάτε την διασάφηση εισαγωγής στον παρακάτω πίνακα. Την επιλέγετε και στη συνέχεια και κάνετε κλικ στην λειτουργία **Εξέλιξη κίνησης**

The screenshot shows the SEPAnet web interface. On the left, there is a navigation menu with options like 'Διασαφίσεις Εξαγωγής', 'Συνοπτικές Διασαφ. Εισόδου', 'e-ΔΕ', 'Διασαφίση Εισαγωγής', 'ΕΔΕ Άνευ Στατιστικής Εισαγ.', 'ΔΕΦΚ', and 'ΔΑΟ'. The main area displays a table titled 'Διασαφίσεις Εισαγωγής' with columns: LRN, MNR, Κατάσταση Δήλωσης, Ημηνία Υποβολής, Τελευταίο Μήνυμα, Ενεργός Συναλλασόμενος, and Αριθμός. A red arrow labeled '1' points to the first row of the table. In the top right corner of the table area, there are buttons for 'Εξέλιξη Κίνησης' and 'Εισαγωγή Αρχείου'. A blue arrow labeled '2' points to the 'Εξέλιξη Κίνησης' button.

LRN	MNR	Κατάσταση Δήλωσης	Ημηνία Υποβολής	Τελευταίο Μήνυμα	Ενεργός Συναλλασόμενος	Αριθμός
389-1444373744419		Προσωρινή Αποθήκευση	2015-11-18 12:46	-		
389-1444373741457		Προσωρινή Αποθήκευση	2015-10-09 09:55	-		
389-1444287492050		Προσωρινή Αποθήκευση	2015-10-08 10:01	-		
389-1443441094333		Προσωρινή Αποθήκευση	2015-09-28 14:51	GR024258412		
389-1442993637361		Προσωρινή Αποθήκευση	2015-09-23 10:33	GR024258412		
389-1434448258376			2015-07-27 09:37	GR024258412		
389-1434451189306			2015-07-27 09:36	-		
389-1436420739645			2015-07-16 09:57	GR024258412		
389-1434446173780		Προσωρινή Αποθήκευση	2015-06-16 12:38	GR022252225		
389-1434443127396		Προσωρινή Αποθήκευση	2015-06-16 11:25	GR022252225		
389-1433931374422		Προσωρινή Αποθήκευση	2015-06-16 11:17	GR022252225		
389-1434439976920		Προσωρινή Αποθήκευση	2015-06-16 11:05	-		
389-1434379867367		Προσωρινή Αποθήκευση	2015-06-15 17:52	GR024258412		
389-1434379451742		Προσωρινή Αποθήκευση	2015-06-15 17:50	-		
389-1434036107784		Προσωρινή Αποθήκευση	2015-06-11 18:25	GR022252225		
389-1433946234478		Προσωρινή Αποθήκευση	2015-06-10 17:28	GR022252225		
389-1433932272062		Προσωρινή Αποθήκευση	2015-06-10 13:31	-		

2. Εμφανίζεται η φόρμα όπου αναφέρονται αναλυτικά τα μηνύματα .

The screenshot shows the SEPA.net interface. At the top, there's a navigation bar with 'SEPA.net' and 'Δηλώσεις Προφίλ'. Below it, a sub-header reads 'Διασαφήσεις Εξαγωγής Εξέλεγχι Κίνησης'. The main content area displays a table titled 'Εξέλεγχι Κίνησης: Εμπορικός Αριθμός: - Ενεργός Συνυπολοίπος: GR094011512'. The table has columns for LRN, MRN, Μήνυμα, Περιγραφή Μηνύματος, and Ημ/να Υποβολής. The data rows are:

LRN	MRN	Μήνυμα	Περιγραφή Μηνύματος	Ημ/να Υποβολής	
1	CB1343379640	12GREX400603053930	515	Υποβλήθηκε	2012-07-27 10:02
2	CB1343379640	12GREX400603053930	528	Αποδεκτή	2012-07-27 10:08
3	CB1343379640	12GREX400603053930	529	Παραλαβή προς Εξαγωγή	2012-07-27 10:53
4	CB1343379640	12GREX400603053930	599	Εξήλιξι / Επιβεβαίωσι Εξαγωγής	2012-08-01 09:59

Below the table, there are buttons for 'Εκτύπωσι', 'Προφίλι', and 'Προφίλι Λογών από SEPA.net'. A red arrow labeled '1' points to the row with ID 29, and a yellow arrow labeled '2' points to the 'Εκτύπωσι' button.

Αν επιθυμείτε να εκτυπώσετε το μήνυμα ID29, τότε :

- επιλέγετε τη γραμμή εγγραφής του μηνύματος ID29
 - κάνετε κλικ στην ένδειξη Εκτύπωσι που βρίσκεται στην κάτω μπάρα επιλογών κάνετε
 - εμφανίζονται τα δεδομένα του μηνύματος σε μορφή A4.
 - επιλέγετε εκτυπωτή και εκτελείτε την εκτύπωσι
3. Με τη λήψη των παραπάνω τριών μηνυμάτων ο χρήστης θα ενημερώνεται και ηλεκτρονικά με την αποστολή σχετικού email